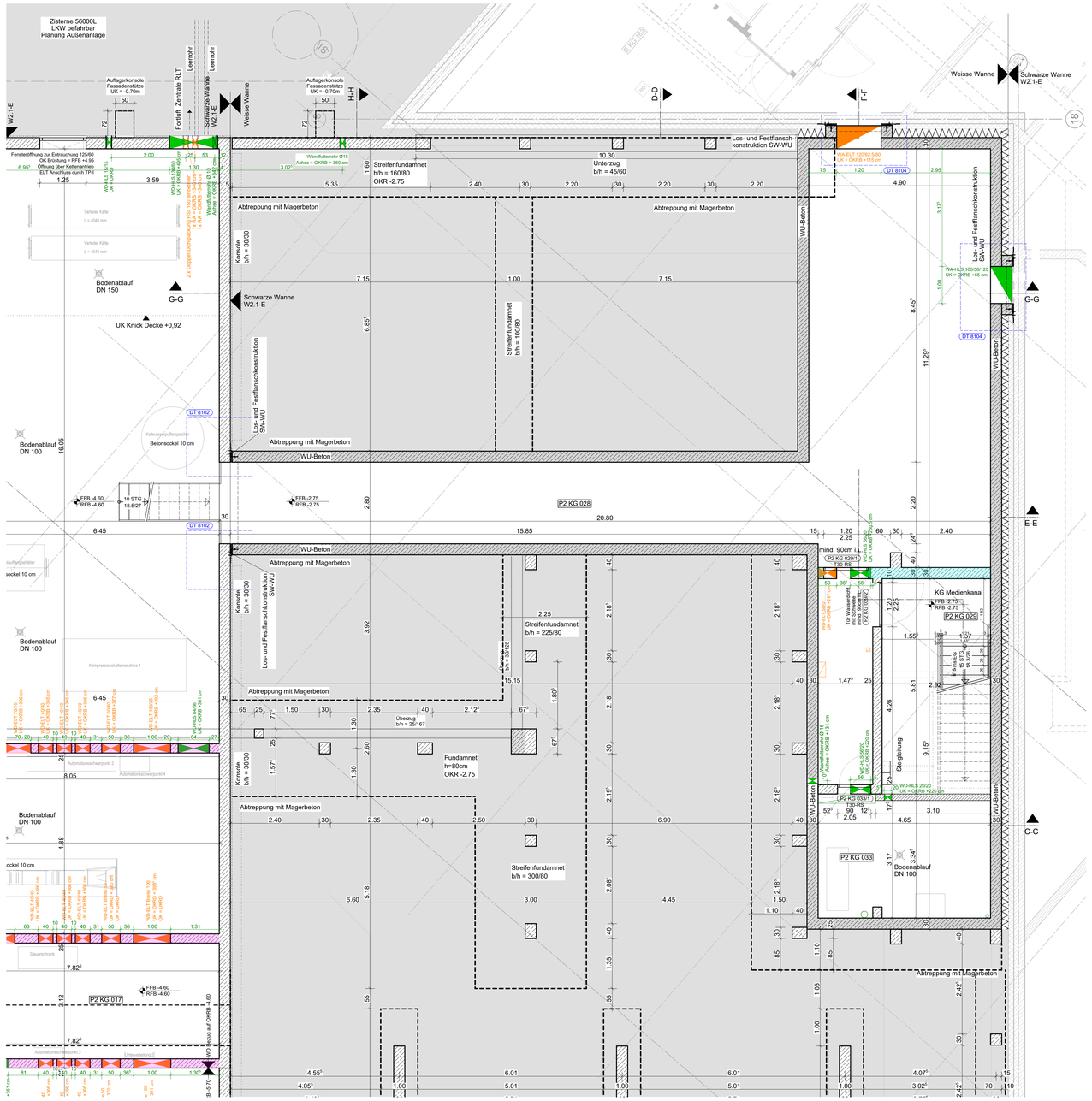

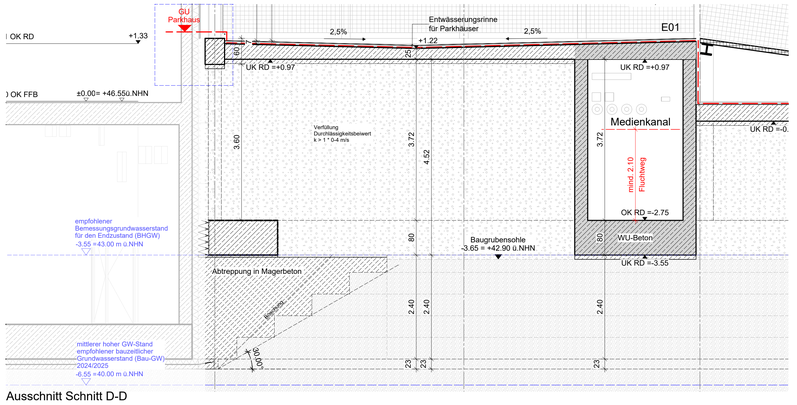

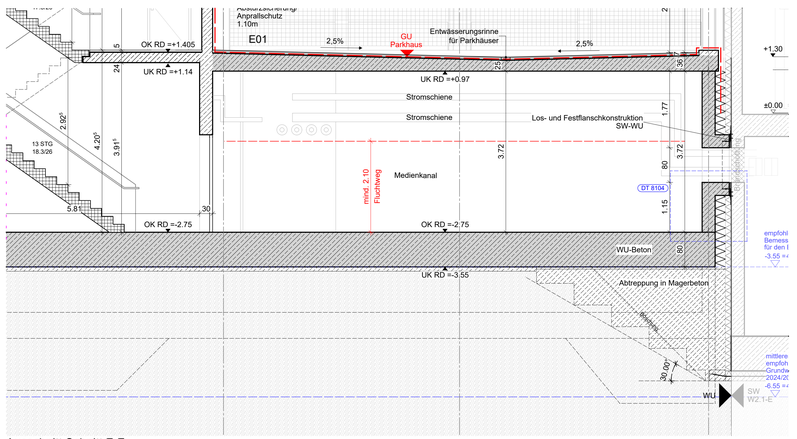

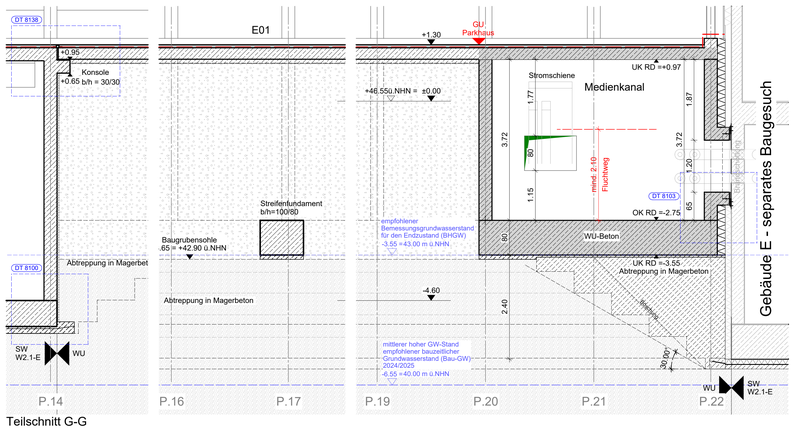

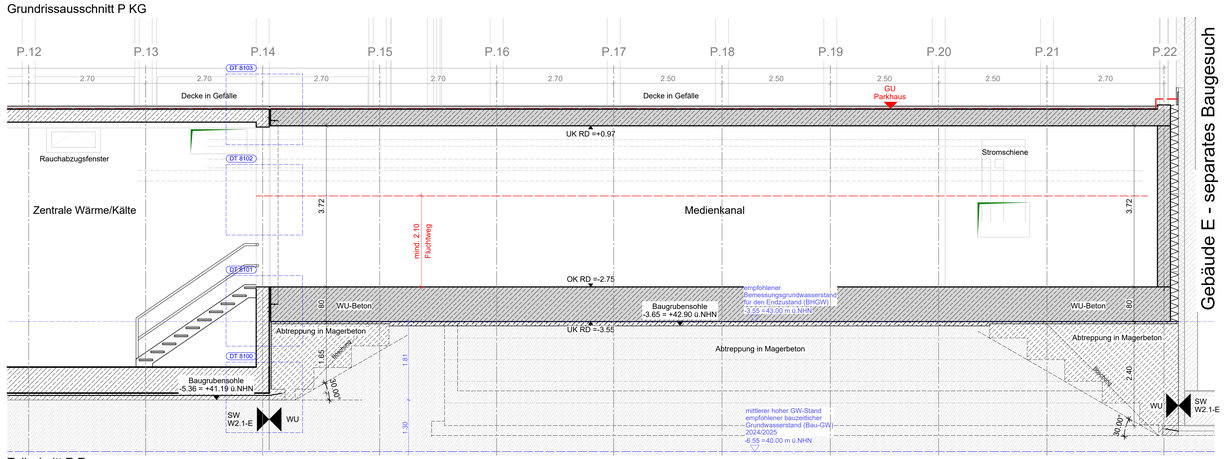

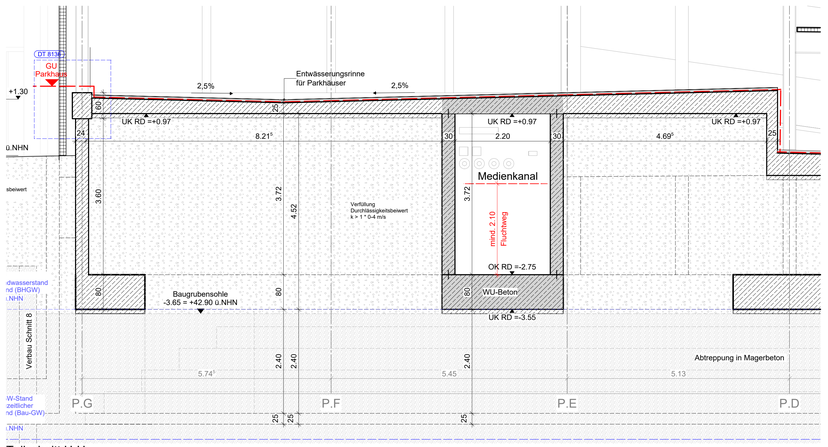

HÖHENMASSE BEZOGEN AUF +46,55 ü.NN

HINWEIS

Tür- und Brüstungshöhen sind bezogen auf OK FFB! Sämtliche Maße im Neubau sind Rohbaumaße! Alle Ausführungspläne haben nur Gültigkeit in Verbindung mit den jeweiligen Ausführungsplänen der Fachplanungen. Ggf. wurden Fachplanungen nachrichtlich aufgenommen, es sind alleiin dieAusführungspläne der Fachplanungen gültig. Ausführungspläne sind keine Montagezeichnungen nach VOB/C. Montagezeichnungen sind vom Unternehmer selbst zu erstellen und dem Auftraggebern rechtzeitig zur Freigabe vorzulegen. Ein örtliches Aufmaß nach Fertigstellung ist nicht erfolgt, geringe Maßabweichungen sind deshalb möglich. Sämtliche Maße sind vom Unternehmer verantwortlich am Bau zu prüfen. Etwaige Maßdifferenzen sind sofort der zuständigen Bauleitung zu melden! Gewerkezuordnungen von Details sind nur zur Übersichtlichkeit als solche genannt. Alle Details sind Schnittstellendarstellungen mehrerer Gewerke und gehören zu mehreren Gewerken.

LEGENDE

		Bestand		Wärmedämmung
	STB	Stahlbetonwand		Dämmung Dach
	WU	WU-Beton		Betonfertigteil
	MW	Mauerwerkswand		Metallpaneele Wand, gelocht
	TWL	Trockenbauwand		Abbruch
	GW	Glastrennwand		Ausbauoption Clusterung
	FW	Filigranwand		Wolke lt. Indexliste, kennzeichnete Änderungen
	ZFW	Zweischalige Fertigteilwand		

LEGENDE DECKENSPIEGEL

	Akustikpaneel Holzwolle, abgehängt		Decken-Dämmplatten, kaschiert
	Metallrasterdecke, abgehängt		Dämmung Schaumglas

BRANDSCHUTZ

	F90 BW	Brandwand (feuerbeständig)	F90	feuerbeständig
	F90 BBW	in Bauart einer Brandwand (feuerbeständig)	F30	feuerhemmend
				Rauchschürze

HÖHENKOTEN

OKRFB	Oberkante Rohfußboden	OKFFB OKRFB	Höhenkote
OKFFB	Oberkante Fertigfußboden	DT xxxx	Detailverweis [Plannummer]
UKRD	Unterkante Rohdecke		
UKFD	Unterkante Fertigdecke		
VKRD	Vorderkante Betondecke	[Bemaßungsseite]	Höhensprung OKFFB

AUSSPARUNGEN UND EINBAUTEN

DD		Deckendurchbruch	HK		Heizkörper
DS		Deckenschlitz	UFK		Unterflurkonvektor
WD		Wanddurchbruch	BT	BT	Bodentank
WA		Senkrechter / Waagerechter Wandschlitz	BA	BA	Bodenablauf
BD		Bodendurchbruch	RÖ	RÖ	Revisionsöffnung
BA		Bodenschlitz ab OK RFB			Soundbar
KB		Kernbohrung Boden			PTZ-Kamera / Videokonferenzkamera
KB		Kernbohrung Decke			Mikrofon
DRB		Digitale Raumbeschriftung			Tischanschlussfeld

ABKÜRZUNGEN

FRO1...	Fassadenrinne	AF	Arbeitsfuge	L	Lüftung
AR01...	Außenanlagerinne (Freianlage)	AK	Außenkante	LH	lichte Höhe
RWA01	Rauch- und Wärmeabzugsanlage	AN	Ankerschiene	LRM	lichtes Rohbaumaß
	Oberlichter mit RWA Turm (AKS)	APL	Ankerplatte	NAG	Notausgang
RWA02	Rauch- und Wärmeabzugsanlage	B ...	Boden	NAS	Notausstieg
	Oberlichter mit RWA Lichthof (AKS)	BRH	Brüstungshöhe	OK	Oberkante
RWA03	Rauch- und Wärmeabzugsanlage	BW	Brandwand	RD	Rohdecke
	Oberlichter Fluchttreppenhäuser (AKS)	D ...	Decke	RFB ...	Rohfußboden
RWA04	Rauch- und Wärmeabzugsanlage	DE	Dacheinlauf	RH	Rohhöhe
	Oberlichter Süd (AKS)	DF	Dehnfuge	RR	Regenrohr
S01-S08	Außenliegender Sonnenschutz (AKS)	DV	Dachvorsprung	RW	Regenwasser
JAL001...	Jalousienantriebe (BKS)	E	Elektro	S	Sanitär
		EFH ...	Endgeschossfußbodenhöhe	ST	Sturz ab UK Decke
KLA	Fassaden- und Dachklappen (AKS)	FL	Feuerlöscher	SW	Schmutzwasser
		FBK	Fußbodenkanal	TRH	Treppenhaus
E-EB-xx	Fassadentyp Elementfassade E	FBS	Fußbodenschlitz	UK	Unterkante
E-PR-xx	Fassadentyp Pfosten-Riegel-Fassade E	FD	Fertigdecke	UZ b/h	Unterzug Breite/Höhe
UB-EB-xx	Fassadentyp Elementfassade UB	FFB ...	Fertigfußboden	VK	Vorderkante
UB-PR-xx	Fassadentyp Pfosten-Riegel-Fassade UB	FT	Betonfertigteil	VW	Vorwand
		KS	Kanalsole	W ...	Wand

TÜREN

dT	dichtschließend	T60	Feuerschutztür, hochfeuerhemmend
vdT	vollwandig, dichtschließend	T90	Feuerschutztür, feuerbeständig
vsdT	vollwandig, selbst- und dichtschließend	T90-RS	Feuer- u. Rauchschutztür, feuerbeständig
n-RS	nicht abschließbare Rauchschutztür (G30)		
v-RS	Rauchschutztür, vollwandig	DTA	Drehflügeltürantrieb
RS	Rauchschutztür, G30	FT	Fluchttürsystem
T30	Feuerschutztür, feuerhemmend	EMF	elektromechanische Feststellung/ elektromagnetische Feststellung
T30-RS	Feuer- u. Rauchschutztür, feuerhemmend		
T60-RS	Feuer- u. Rauchschutztür, hochfeuerh.		

WANDOBERFLÄCHEN

S1	Beton Glattschalung ohne Anforderung (ZTV)
P	Putz, Anstrich
PA	
SA	Spachtelung, Anstrich
F	Fliesen

INDEX	ÄNDERUNG/ERGÄNZUNG	DATUM	NAME
07	Plansatz Ausschreibung XSP	21.04.2026	NaKo
06	Anpassung Gussasphalt	27.02.2026	BBo
05	Anpassung Baugrubensohle	18.07.2025	BaBo
04	Abgibe Kostenfortschreibung	16.07.2024	MSp
01	WP2	02.05.2024	MSp

Planverfasser (extern):

Bauherr(in):
Bau- und Liegenschaftsbetrieb NRW Köln

Nutzer / Mieter(in):
Technische Hochschule Köln

Bau- und Liegenschaftsbetrieb NRW
Köln
Domstraße 55-73
D - 50668 Köln
Telefon: +49 221 35660 - 0
Telefax: +49 221 35660 - 999
E-Mail: k.poststelle@blb.nrw.de
Internet: www.blb.nrw.de

Projekt:	Technische Hochschule Köln Campus Deutz
10-12-2034-18-004 SAP-/Projekt-Nummer	Ersatzneubau Gebäude E Projektbezeichnung
Wirtschaftseinheit / Liegenschaft:	Technische Hochschule Köln
WE2034 Wirtschaftseinheitsnummer	Betzdorfer Str. 2 Wirtschaftseinheits- / Liegenschaftsbezeichnung
Objekt/Bauwerk/Gebäude	Parkhaus P2
GE0009 Objekt-/Bauwerks-/Gebäude-Nr.	Objekt-/Bauwerks-/Gebäudebezeichnung

Planbezeichnung/Darstellung: Medienkanal P2	Bauteil / Trakt: Parkhaus P2
	Geschoss / Anlage: SC
Planschlüssel: 2034_FAR_5_SC_P2-_-_-_-_07_-_Medienkanal	Planinhalt: Medienkanal P2

Dateipfad:

Modell-Name:	Plottstiltabelle:	Planart:	Werkplan
Layout-Name:	NRW_SW-100.stb	Gezeichnet:	Fachbereich: (A) Hochbau
Xref: $(XREF1)?? Bild: $(RASTER)??			Blatt-Nr.: Maßstab: 1:50
			Blattgröße: DIN A0
			Plotdatum: 18.07.2025 Index 07