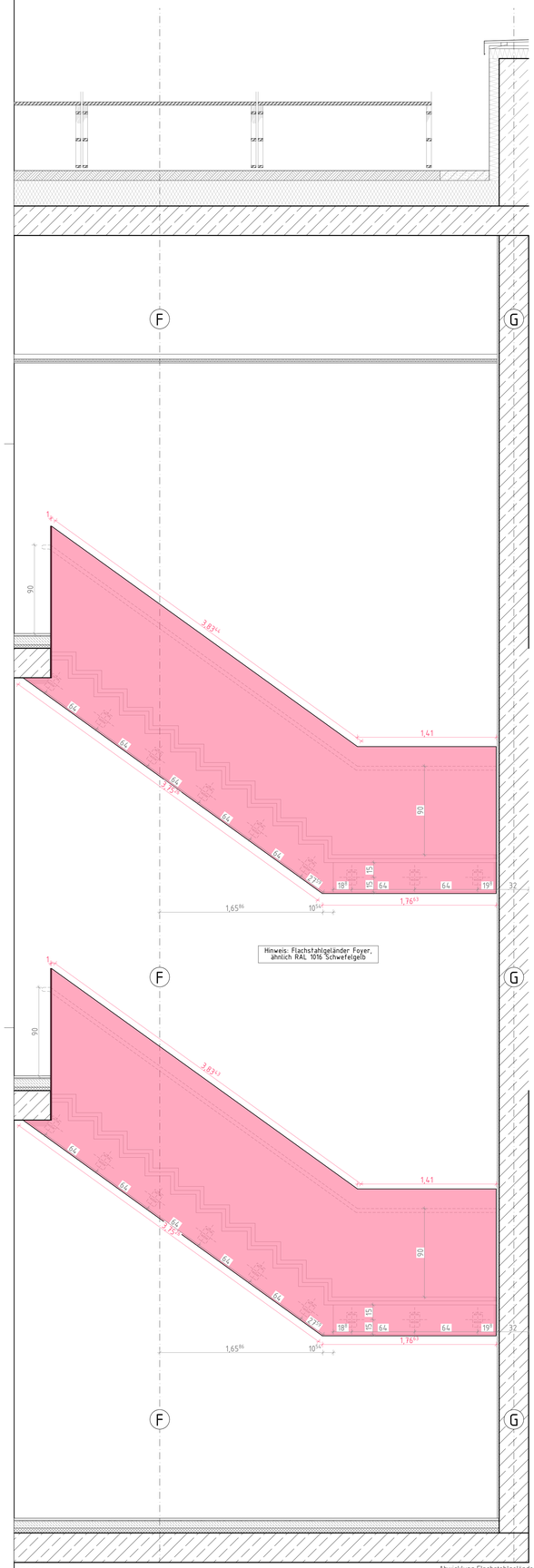

7713.1 Abwicklung Flachstahlgeländer Foyer - 1 1:20

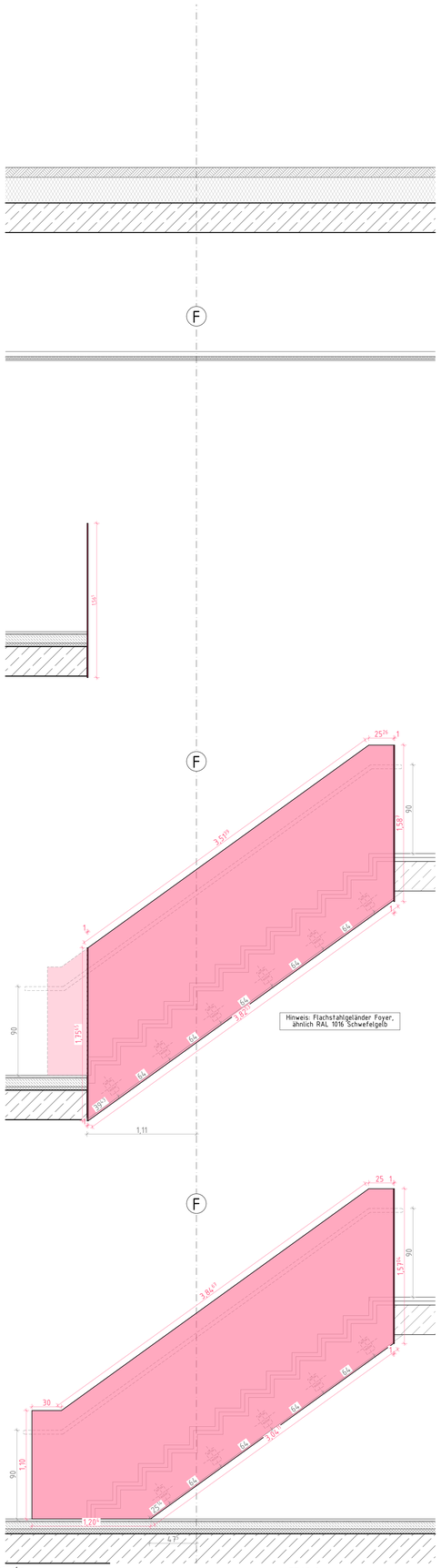

7713.2 Abwicklung Flachstahlgeländer Foyer - 2 1:20

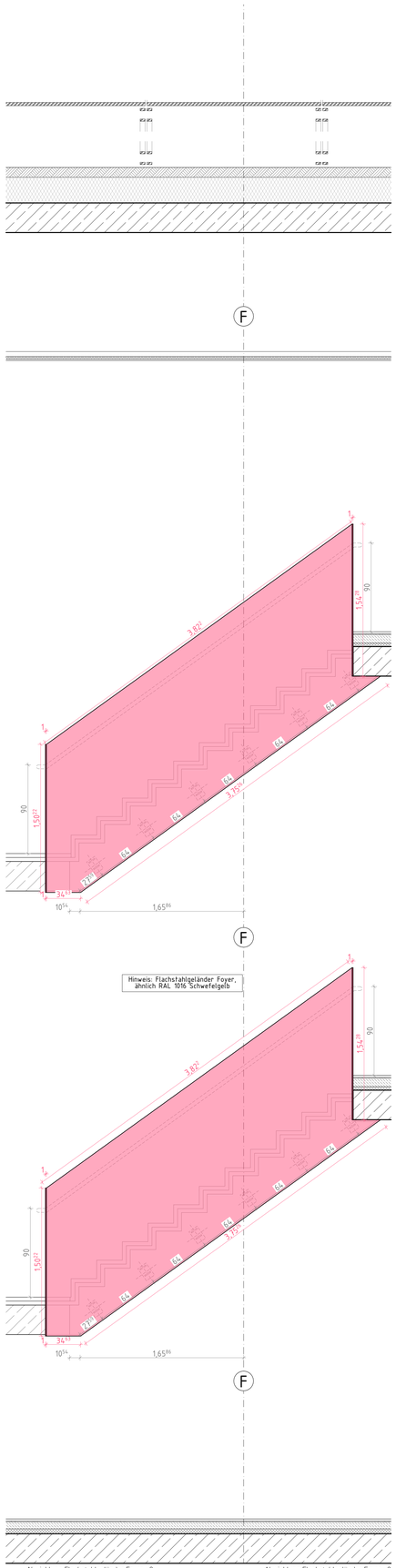

7713.3 Abwicklung Flachstahlgeländer Foyer - 3 1:20

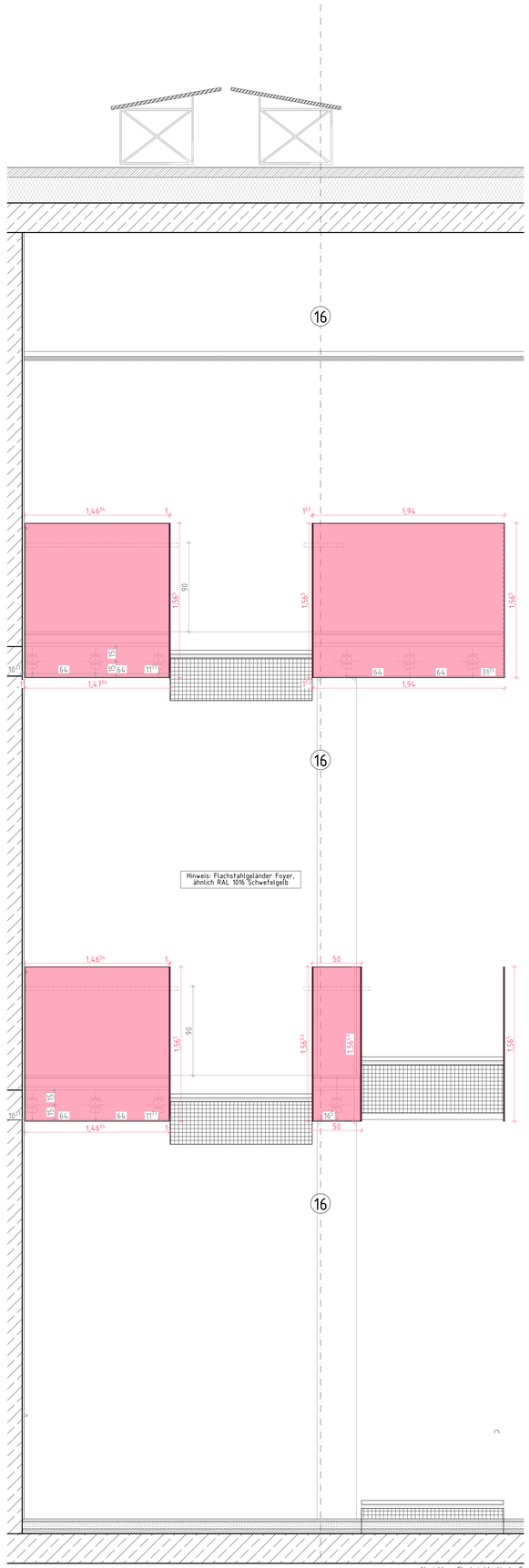

7713.4 Abwicklung Flachstahlgeländer Foyer - 4 1:20

Planzeichen

AW = Außenwand
IW = Innenwand
DA = Dach
DE = Decke
BP = Bodenplatte
FP = Fundamentplatte
ATR = Außentreppe
ITR = Innentreppe
UZ = Unterzug
ÜZ = Überzug
STZ = Stütze

FT = Betonfertigteil
OK = Oberkante
UK = Unterkante
FF = Fertigfußboden
RF = Rohfußboden
RD = Rohdecke
GK = Gipskarton
AHD = Abhangdecke
LRH = Lichte Raumhöhe
DF = Dehnfuge
DEF = dauerelastische Fuge

HKV = Heizkreisverteiler
HK = Heizkörper
L = Lüftung
S = Sanitär
K = Kälte
E = Elektro
ELV = Elektrounterverteilung
ZST = Außenzapfstelle
RR = Regenfallrohr
FR = Futterrohr
NA = Notausgang

Türbezeichnungen

AT = Außentür
IT = Innentür
T90 = Feuerschutztür 90 min. feuerbeständig
T30 = Feuerschutztür 30 min. feuerhemmend
RS = Rauchschutztür
DS = Tür dichtschließend
NA = Notausgangstür mit akust. Alarmierung
DSS = Tür dichtschließend + selbstschließend
RB = Rohbauöffnung
WÖM = Wanddöffnungsmaß
FW = Feuerwehr Zugang

Fensterbezeichnungen

FE = Fenster
BRH = Brüstungshöhe fertig, Angabe ab OK FF
BR = Brüstungshöhe roh, Angabe ab OK RFB
FEH = Fensterhöhe
vFE = verschlossenes Fenster
oFE = offenbares Fenster

BW = Brandwand
BI BW = Bauart einer Brandwand
FR3 = Feuerwiderstandsfähigkeit
RWA3 = Rauchwärmeabzug
HYD = Wandhydrant
= Feuerlöscheinrichtung

FA-001 = fektonle Angaben
IA-001 = in Abstimmung
A-001 = Änderungsnummer

WD = Wanddurchbruch
UZD = Unterzugdurchbruch
WWS = waagerechter Wandschlitz
SWS = senkrechter Wandschlitz
WSR = Wandschlitz rund
OKFF = Oberkante Fertigfußboden
OKRD = Oberkante Rohdecke
OKFF = Oberkante Fertigfußboden

BD = Bodendurchbruch
DD = Deckendurchbruch
FBA = Fußbodenaussparung
FBS = Fußbodenschlitz
DKS = Deckenschlitz
DKA = Deckenaussparung

WDR = Wanddurchbruch rund
RH = Rohrhülse
RHS = Rohrschlitz
RA = Rohrachse
KB = Kernbohrung

OK RD +2,55 / OK RD +2,50 = Deckenversprung

OKFF = Oberkante Fertigfußboden
OKRF = Oberkante Rohfußboden

B1 / 5000 = Zeichnungs-Nr. / Detail-Nr.
2000.01 = Ansichts-Nr. Zeichnungs-Nr.
3000.01 / 3000.01 = Schnitt-Nr. Zeichnungs-Nr.

Stahlbeton
Beton unbewehrt
Beton Fertigteil
Beton, WU
Leichtbeton
Mauerwerk, Tr
Mauerwerk, nTr
Dämmung, weich
Dämmung EPS
Dämmung XPS
Gefälledämmung
Stahl
Leichtmetall
Glas
Boden, gewachsen
Kies
Sand
Vollholz, quer zur Faser geschnitten
Mörtel
Estrich
Trennwand auf Rohboden
GK
GK feuchtraumseitig hydrophobiert
GK Massivbauplatte feuerbeständig
GK feuerbeständig
GK erhöhte Schallschutzanforderungen
Tür mit Schwelle
Brandsperre

0,00 entspricht +207,50 ü. NHN

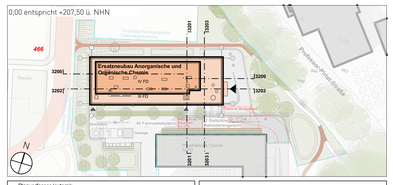

Planverfasser (extern):

Bauherr(in):
Bau- und Liegenschaftsbetrieb NRW, Niederlassung Aachen
Mies-van-der-Rohe-Straße 10, 52074 Aachen
Nutzer / Mieter(in):
RWTH Aachen
Landoltweg, 52074 Aachen

BLB NRW
Bau- und Liegenschaftsbetrieb NRW
Aachen
Mies-van-der-Rohe-Straße 10
D - 52074 Aachen
Telefon: 0241-43510-0
Telefax: 0241-43510-[illegible]
E-Mail: [illegible]
Internet: [illegible]

Nur für die Ausschreibung

Projekt:
10-12-2124-15-002
SAP-Projekt-Nummer
Wirtschaftseinheit / Liegenschaft
WE 2124
Wirtschaftseinheit / Liegenschaftsbezeichnung
Objekt / Gebäude
GE
Objekt / Gebäude-Nr.

Ersatzneubau Anorganische und Organische Chemie
RWTH Aachen
Landoltweg, 52074 Aachen
Objekt / Gebäude-Bezeichnung
AOC- RWTH Aachen
Landoltweg, 52074 Aachen
Objekt / Gebäude-Anschrift

Planbezeichnung/Darstellung:
ARCHITEKTUR
Flachstahlgeländer Foyer Treppe

Bauteil / Trakt: AOC- RWTH Aachen
Geschoss / Anlage: --
Planinhalt: Stahlbau

Planschlüssel:
2124_FAR_5_DE_---_GE_STB_02_p_7713

Dateipfad:
BIMcloud: KRRZ-SRV06 - BIMcloud/DUS20007_AOC-Aachen/251006_DUS20007_AOC-Aachen_AC27

Model-Name: 2124_FAR_AR_XX_02.pln
Layout-Name: A0_020_Stahlbau_Arch
Protokolldatei: 2124_FAR_SW-50.stb
Gezeichnet:
Planart: Ausführungsplanung
Fachbereich: (A) Hochbau
Blatt-Nr.: 7713
Maßstab: 1:20
Blattgröße: A0 (1189 x 841 mm)
Plotdatum: 27 August 2026 21:23
Index: 02

Erst | Bez | Leitung der Entwurfsarbeiten gem. §79 BauO NRW: