Umbaumaßnahmen I Erdgeschoss

Maßnahme EG Nr. 2. I Uebergang zum Erweiterungsbau

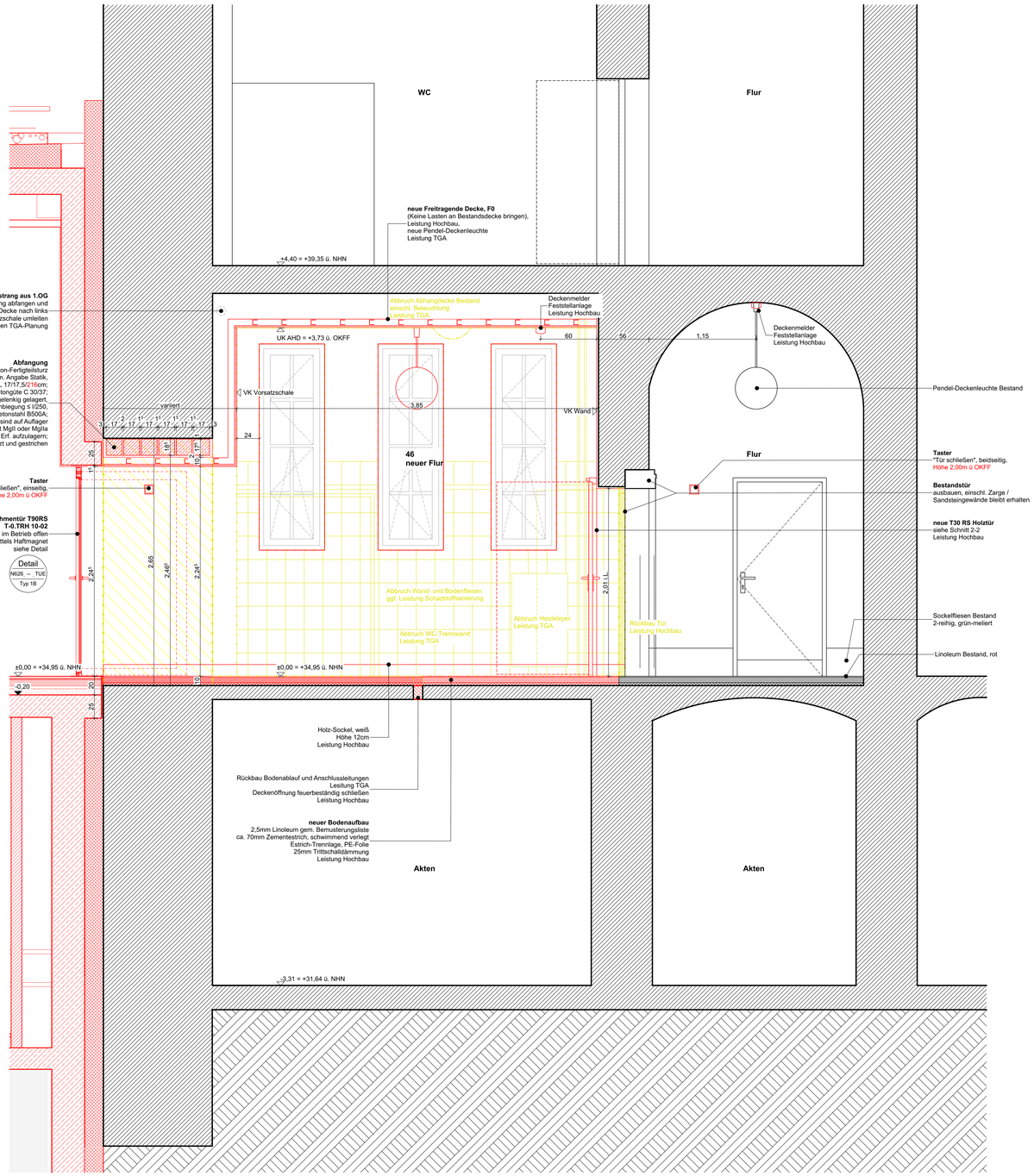

Schnitt 1-1

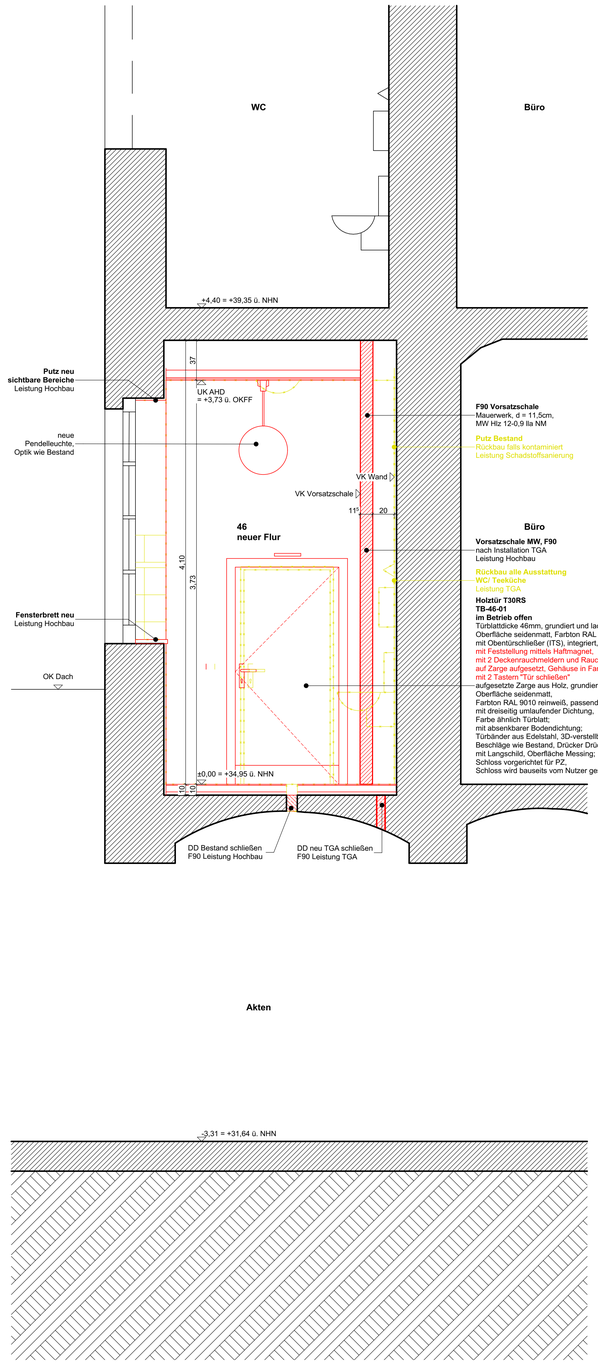

Schnitt 2-2

Legende

Bestand		Fluchttürverriegelung LAG allgemein	
Neu Massiv	Abbruch Massiv	Fluchttürverriegelung LAG Automatik-Schiebetür	
Neu Ansicht	Abbruch Ansicht	Anleitern (als 2. Rettungsweg)	
OKFF OK Fertigfußboden	+3,50 Höhe OKFF		
OKRD OK Rohdecke	+3,50 Höhe OKRD		
Abkürzungen:	2% Gefälle in Prozent		
N-Portal Natursteinportal GP-Portal Gipsputzportal BRH Brüstungshöhe		Möbel im Bestand	
		Neue Möbel durch Nutzer	

Raumstempel:

Raumnummer
Raumname
Nutzfläche nach DIN 277
Umfang
Lichte Raumhöhe

Systematik Fenster / Türnummerierung:

Elementart	Raumnummer Bd. Nr.	Anzahl
T (Tonne)	55	01
F (Fenster)		

Türmarker:

Türnummer
T-0.TRH
27dB

Abkürzungen Türen:

DS dichtschließende Tür
DSS dichte Tür selbstschließend
S dichtende Tür selbstschließend
RS Rauchschutztür
IBO im Betrieb offen
STz Schiebetür
T30 feuerhemmende Tür
T90 feuerbeständige Tür
37dB Schallschutztür/ Tür R_w

Abkürzungen Oberflächen:

Sichtbeton(qualität min. SB2, höhere Qualitäten sind im Grundriss gekennzeichnet

- Sp/AK2, Q2 mit Anstrich
- Sichtbetonqualität
- Putz mit Anstrich
- Anstrich gemäß Farbtagende
- Fliesenbelag
- Akustikverkleidung

Abkürzungen Allgemein:

AZ	Aufzug	OKRF	Oberkante Roh / Fertig
BKN	OKFF bis OK Brüst. Roh	RFI	Regenfallrohr
BRef	OKFF bis OK Fensterbreit	SB	Bodensohle
BRH*	≥ 72,5 = Absturzsicherung Holm / Schiebeteil -Pf.	TGA	Technische Gebäudeausstattung
DF	Gebäudedehfuge	TH	Treppenhaus
HK	Heizkörper	UKRF	Unterkante Roh / Fertig
IR	Installationsraum	VKRF	Vorderkante Roh / Fertig
LRH	Lichte Raumhöhe	VR	Ventilatorenrohr
HGW	Höchster gemessener Grundwasserstand	BA	Bodenablauf

Abkürzungen Brandschutz:

FZS	Feuerschutzabschluß/Druckstoß
RWA	Rauchwarnmelder/Alarmsteuerzentrale
RAS	Rauchansaugsystem
RA	Rauchabzug
BHH	Sprühflutfunktion/HDSN
NÖ	Nachströmöffnung
NO-A	Nachströmöffnung mit automatischer Auslösung
B1	schwer entflammbar
B2	normal entflammbar
A1, A2	nicht brennbar

Anforderungen Brandschutz an Bauteile:

F30 BW	Brandwand, feuerhemmend (BR), 90 min
F90 BWgrad.	Bauteil mit Brandwandqualität, 90 min
FW	Bauteil feuerbeständig (B), 90 min
F60	Bauteil hochfeuerhemmend (HB), 60 min
F30	Bauteil feuerhemmend (B), 30 min
G30*	Brandschutzanforderung Verglasung
FS-V 30*	Feuerschutzvorhang
RS-V 30*	Rauchschutzvorhang
FS-ST 90*	Feuerschutzschiebetor
FS-Tür 90*	Feuerschutztür

* Feuerwiderstandsdauer 30/60/90min

ANMERKUNGEN:
Alle Maßnahmen sind vor Ort vom Auftragnehmer zu prüfen und zu vergleichen!
Es besteht kein Anspruch auf Vollständigkeit.

Brüstungshöhen und Türhöhen beziehen sich auf OK Fertigfußboden (OKFF). Die lichte Raumhöhe bezieht sich auf Fertigmaße. Oberkante Fertigfußboden/Unterkante Abhangdecke bzw. Rohbaudecke. Flächenangaben beziehen sich auf Rohbaumaße.

Dieser Plan gilt nur in Verbindung mit den Plänen des Tragwerksingenieurs und der Fachingenieure einschließlich Brandschutzgutachten! Möblierung stellt nur die Funktionalität dar.

Datum:	Bearbeiter(in):	geprüft:	Vermerk:	Index:
				10
				09
				08
				07
				06
				05
				04
21.05.2026			allgemeine Fortschreibung	03
21.07.2025			allgemeine Fortschreibung zum Phasenabschluss	02
27.06.2025			allgemeine Fortschreibung	01

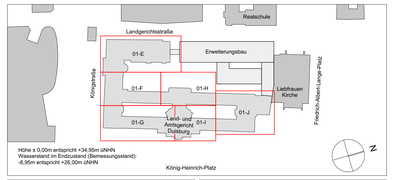

Planverfasser (extern):

Bauherr(in):
Bau- und Liegenschaftsbetrieb NRW
Niederlassung Dusiburg

Nutzer / Mieter(in):
Justizbehörden LG AG Duisburg
König-Heinrich-Platz 1, 47051 Duisburg

BLB NRW
Bau- und Liegenschaftsbetrieb NRW
Duisburg

Am Silberpalais 1
D - 47057 Duisburg
Telefon: +49 203 98711 - 0
Telefax: +49 203 98711 - 900
E-Mail: du.poststelle@blb.nrw.de
Internet: www.blb.nrw.de

Projekt:
40-11-2445-20-001
SAP-Projekt-Nummer
Umbau Bestandsgebäude
Land- und Amtsgericht Duisburg
Projektbezeichnung

Wirtschaftseinheit / Liegenschaft:
WE2445
Wirtschaftseinheitsnummer
Justizbehörden LG AG Duisburg
König-Heinrich-Platz 1, 47051 Duisburg
Wirtschaftseinheitsbezeichnung

Objekt/Bauwerk/Gebäude
GE0001
Objekt-/Bauwerks-/Gebäude-Nr.
LG AG Duisburg-Mitte
Hauptgebäude
Objekt-/Bauwerks-/Gebäudebezeichnung

Planbezeichnung/Darstellung: B522_Schnitt Uebergang EG	Bauteil / Trakt: B---
	Geschoss / Anlage: EG
Planschlüssel: 2445_FAR_5_DE_B522_EG_---_03_-_Uebergang-EG	Planinhalt: Details

Dateipfad:
L:\PROJEKTE\AD\70_Planungsdokumente\72_Arbeitsordner_CAD\01_Masterdatei\AD_LPH5_Umbau_Bestand_or

Modell-Name: LAD_LPH5_Umbau_Bestand_or	Plottbittabelle: NRW_SW-100.stb	Planart:	Ausführungsplanung
Layout-Name: Bestandsgebäude	Gezeichnet: ROE	Fachbereich:	(A) Hochbau
KNR: [Leerfeld.]; KNR: [Leerfeld.];	Entwurfsverfasser (gem. §70 BauO NRW):	Blatt-Nr.: 001	Maßstab: 1:20
		Blattgrösse: A0 (1189 x 841 mm)	
		Plotdatum: 21.05.2026	Index 03_-